

SHOWERTEC STKP

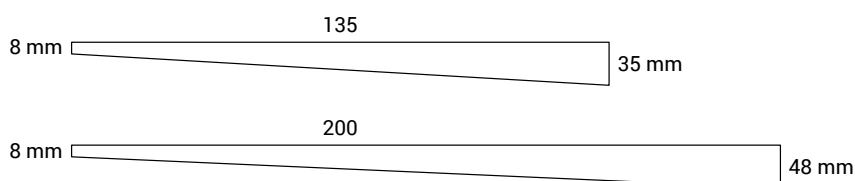
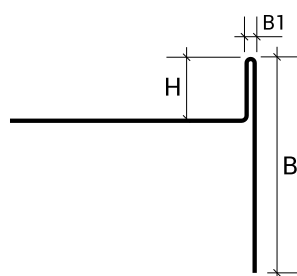
DESCRIZIONE PRODOTTO



La gamma SHOWERTEC STK comprende una serie di profili dedicati alla zona doccia. Sono prodotti ideati per semplificare il lavoro di posa. I profili STKP fungono da transizione tra il piatto doccia piastrellato in pendenza e il pavimento. Quest'ultimo può essere combinato con il suo profilo frontale STKF per ottenere una finitura omogenea ed ottimale grazie alla linea pulita dell'installazione. I profili Showertec STK consentono di realizzare ambienti bagno dal design minimalista e moderno ottenendo docce a filo pavimento prive di ostacoli e senza barriere architettoniche.

CARATTERISTICHE TECNICHE

Lunghezza: 1,35 metri - 2,00 metri



Acciaio inox
B min = 8 mm
B1 = 2 mm

DESCRIZIONE MATERIALE

Acciaio Inox

I profili in acciaio sono realizzati tramite profilatura a freddo di lamine a spessore costante, si differenziano quindi dalla corrispondente versione in alluminio e ottone realizzate in estrusione a caldo pur mantenendone le caratteristiche applicative e dimensionali. L'acciaio inox resiste efficacemente a elevate sollecitazioni meccaniche, particolarmente indicato nel settore chimico, alimentare, ospedaliero per rispondere a requisiti igienici, di durata e di resistenza agli agenti chimici. Prodotto normalmente con finitura semilucida è possibile realizzare una finitura spazzolata che viene attuata con parziale asportazione di materiale utilizzando spazzole rotanti in fibra di nylon e quarzo che conferiscono un aspetto opaco alla superficie senza alterarne le caratteristiche.

ACCIAIO INOX AISI 304 – EN X 5 CrNi 18 10 – DIN 1,4301:

Acciaio facente parte della categoria degli AUSTENITICI è la lega più diffusa ed utilizzata nella produzione di prodotti di elevate caratteristiche tecniche e prestazionali. Ampiamente resistente a buona parte dei prodotti chimici può macchiarsi o scurirsi superficialmente, è sufficiente un normale prodotto lucidante per riportarlo allo stato originario.



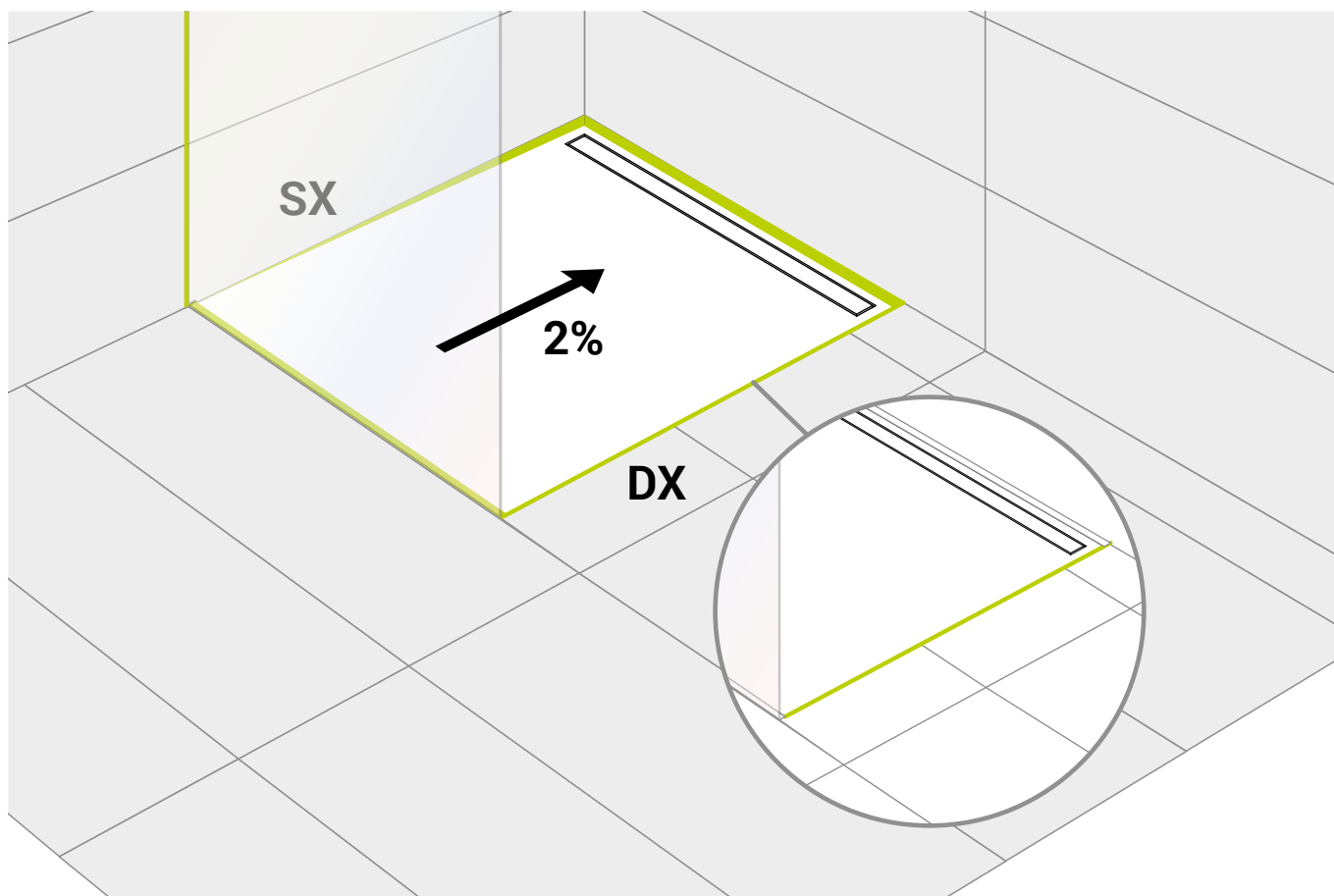
IS



IB

showertec >> STKP profilo doccia in Acciaio Inox AISI 304 - DIN 1.4301 - Spazzolato		
Cod.	HxB mm	Finitura
STKP35/100IS135DX	10x35	IS - Spazzolato
STKP35/100IS135SX	10x35	IS - Spazzolato
STKP35/125IS135DX	12,5x35	IS - Spazzolato
STKP35/125IS135SX	12,5x35	IS - Spazzolato
STKP48/100IS200DX	10x48	IS - Spazzolato
STKP48/100IS200SX	10x48	IS - Spazzolato
STKP48/125IS200DX	12,5x48	IS - Spazzolato
STKP48/125IS200SX	12,5x48	IS - Spazzolato

showertec >> STKP profilo doccia in Acciaio Inox AISI 304 - DIN 1.4301 - Nero		
Cod.	HxB mm	Finitura
STKP35/100IB135DX	10x35	IB - Nero
STKP35/100IB135SX	10x35	IB - Nero
STKP35/125IB135DX	12,5x35	IB - Nero
STKP35/125IB135SX	12,5x35	IB - Nero
STKP48/100IB200DX	10x48	IB - Nero
STKP48/100IB200SX	10x48	IB - Nero
STKP48/125IB200DX	12,5x48	IB - Nero
STKP48/125IB200SX	12,5x48	IB - Nero



APPLICAZIONE

1. Tagliare il profilo alla lunghezza desiderata;
2. Applicare l'adesivo per piastrelle sulla superficie dove sarà posato il profilo e posizionarlo premendolo in modo che sia annegato in esso;
3. Posare le piastrelle spalmando il collante su tutta la superficie utilizzando la tecnica a letto pieno e avendo cura di lasciare una fuga di 2 mm;
4. Pulire gli eventuali residui di colla dal profilo prima che si asciughi;
5. Stuccare con cura coprendo tutte le fughe e pulire il profilo da tutti i residui prima che si asciughino.

Profilitec S.p.A.
 Via Scotte, 3 - 36033 Isola Vicentina (Vicenza), ITALY
 Tel: +39 0444 268311
 e-mail: profilitec@profilitec.com

Profilitec Corp.
 e-mail: customerservice@profilitec.com

Profilitec Ibérica, S.L.U.
 e-mail: iberica@profilitec.com

Profilitec France
 e-mail: france@profilitec.com

PULIZIA E MANUTENZIONE

ACCIAIO INOX:

L'acciaio inox è facile da pulire e molto igienico grazie alla sua superficie liscia e non porosa, che ostacola la proliferazione di batteri. Per mantenerlo in buone condizioni, è sufficiente lavarlo con acqua calda e sapone, risciacquarlo abbondantemente e asciugarlo con un panno morbido.

Se esposto ad agenti atmosferici, è consigliata una pulizia periodica per prevenire corrosioni. Le superfici spazzolate vanno pulite nel senso della spazzolatura. In caso di graffi, è possibile usare un lucidante specifico con un panno morbido. Evitare detergenti contenenti acido cloridrico, fluoridrico o candeggina, così come prodotti abrasivi. Non lasciare a contatto con l'acciaio inox oggetti in acciaio comune per evitare contaminazioni e macchie di ruggine. Inoltre, non lasciare pezzi umide o spugne sulla superficie per prevenire aloni d'acqua.

AVVERTENZE

I presenti profili devono essere maneggiati con cautela, avendo cura di utilizzare guanti resistenti al taglio. Le indicazioni e le prescrizioni della presente, pur corrispondendo alla nostra esperienza, sono da ritenersi puramente di carattere indicativo, e dovranno essere confermate da esaurienti applicazioni pratiche. Profilitec declina ogni responsabilità per eventuali danni a persone o cose derivanti da un uso improprio del prodotto. L'utilizzatore è tenuto a stabilire se il prodotto sia o meno idoneo all'impiego e se ne assume ogni responsabilità derivante da una non corretta posa del materiale.

VOCE DI CAPITOLATO

Fornitura e posa in opera di profilo in _____ (materiale), con finitura _____
 _____ (vedi sezione Descrizione Materiale) di misura caratteristica _____ mm, con
 funzione di profilo doccia pendenzato a filo pavimento.

Tipologia famiglia _____ della ditta Profilitec come profilo per doccia per pavimento pendenzato
 da fornire e posare a regola d'arte rispettando le modalità ed i campi di applicazione indicati dal produttore.

Lunghezza del profilo: 2700 mm

Codice del profilo: _____

Materiale: _____ €/m

Posa: _____ €/m

Prezzo complessivo: _____ €/m